

2022年淄博市普查调查中心单位预算

目 录

第一部分 单位概况

- 一、主要职能
- 二、预算单位构成

第二部分 2022年单位预算表

- 一、收支预算总表
- 二、收入预算总表
- 三、支出预算总表
- 四、财政拨款收支预算总表
- 五、一般公共预算支出表
- 六、一般公共预算基本支出预算表
- 七、一般公共预算“三公”经费支出预算表
- 八、政府性基金预算支出表
- 九、政府性基金预算基本支出预算表
- 十、国有资本经营预算支出表
- 十一、政府采购预算表
- 十二、基本支出预算表
- 十三、项目支出预算表

第三部分 2022年单位预算情况和重要事项说明

第四部分 名词解释

第一部分

单位概况

一、主要职能

淄博市普查调查中心(以下简称市普查调查中心),为市统计局所属副处级公益一类事业单位,挂淄博市社情民意调查中心牌子。市普查调查中心贯彻党中央关于统计工作的方针政策和决策部署,落实省委工作要求和市委工作安排,主要职责是:

(一)组织实施全市统计和调查单位基本情况的统计报表制度,承担全市统计基本单位名录库的建设、维护和管理,负责组织全市统计调查单位的审核确认。

(二)组织全市联网直报调查单位的申报审核与统计管理和"四上单位"纳统,承担实施全市"准四上"企业统计制度的组织工作。

(三)根据国家、省重大国情国力普查计划,拟订全市实施方案,在主管部门指导下,会同有关部门组织实施人口、经济、农业等重大国情国力普查,承担普查试点和普查事后质量抽查工作,承担普查数据处理、数据发布、资料开发应用与分析研究工作。

(四)组织实施全市社情民意调查,提供社情民意咨询服务,组织社情民意征集和舆情收集工作,承担国家、省统计局和市有关部门委托的社情民意调查工作,汇总、整理和提供社情民意调查统计数据。

(五)组织实施全市农业农村调查和分析工作,开展全市乡村振兴等农业农村重大工作任务的统计监测调查和综合评价的服务保障工作,汇总、整理和提供农业农村调查数据。

(六) 建立各专业数据质量全流程管控体系, 组织开展专业统计数据质量核查的相关辅助工作。

(七) 指导全市部门和区县的各项普查调查基础工作。

(八) 完成市统计局交办的其他任务。

二、预算单位构成

本单位无下级预算单位。

第二部分

2022年单位预算表

收支预算总表

单位：万元

收入		支出	
项目	预算数	项目	预算数
一、财政拨款收入	615.82	一、一般公共服务支出	578.90
一般公共预算拨款收入	615.82	二、外交支出	
政府性基金预算拨款收入		三、公共安全支出	
国有资本经营预算拨款收入		四、教育支出	
二、财政专户管理资金收入		五、科学技术支出	
三、事业收入		六、文化旅游体育与传媒支出	
四、事业单位经营收入		七、社会保障和就业支出	36.92
五、上级补助收入		八、卫生健康支出	
六、附属单位上缴收入		九、节能环保支出	
七、其他收入		十、城乡社区支出	
		十一、农林水支出	
		十二、交通运输支出	
		十三、资源勘探工业信息等支出	
		十四、商业服务业等支出	
		十五、金融支出	
		十六、自然资源海洋气象等支出	
		十七、住房保障支出	
		十八、粮油物资储备支出	
		十九、国有资本经营预算支出	
		二十、灾害防治及应急管理支出	
		二十一、其他支出	
本年收入合计	615.82	本年支出合计	615.82
使用非财政拨款结余			
上年结转		结转下年	
收入总计	615.82	支出总计	615.82

注：本表金额转化为万元时因四舍五入可能存在尾差。

收入预算总表

单位：万元

科目编码			科目名称	合计	财政拨款收入				财政专户 管理资金 收入	事业收入	事业单位 经营收入	上级补助 收入	附属 单位 上缴 收入	其他 收入	使用 非财政 拨款 结余	上年结转	
类	款	项			小计	一般公共 预算拨款 收入	政府性基 金预算拨 款收入	国有资本 经营预算 拨款收入								其中 ：财 政 转 转	
			合计	615.82	615.82	615.82											
201			一般公共服务支出	578.90	578.90	578.90											
201	05		统计信息事务	578.90	578.90	578.90											
201	05	50	事业运行	578.90	578.90	578.90											
208			社会保障和就业支出	36.92	36.92	36.92											
208	05		行政事业单位养老支出	36.92	36.92	36.92											
208	05	02	事业单位离退休	14.61	14.61	14.61											
208	05	05	机关事业单位基本养老保险缴费支出	22.31	22.31	22.31											

注：本表金额转化为万元时因四舍五入可能存在尾差。

支出预算总表

单位：万元

科目编码			科目名称	合计	基本支出	项目支出	上缴上级支出	对附属单位补助支出	事业单位经营支出
类	款	项							
			合计	615.82	549.50	66.32			
201			一般公共服务支出	578.90	512.58	66.32			
201	05		统计信息事务	578.90	512.58	66.32			
201	05	50	事业运行	578.90	512.58	66.32			
208			社会保障和就业支出	36.92	36.92				
208	05		行政事业单位养老支出	36.92	36.92				
208	05	02	事业单位离退休	14.61	14.61				
208	05	05	机关事业单位基本养老保险缴费支出	22.31	22.31				

注：本表金额转化为万元时因四舍五入可能存在尾差。

财政拨款收支预算总表

单位：万元

收入		支出				
项目	预算数	项目	预算数			
			总计	一般公共预算	政府性基金预算	国有资本经营预算
一、一般公共预算	615.82	一、一般公共服务支出	578.90	578.90		
二、政府性基金预算		二、外交支出				
三、国有资本经营预算		三、公共安全支出				
		四、教育支出				
		五、科学技术支出				
		六、文化旅游体育与传媒支出				
		七、社会保障和就业支出	36.92	36.92		
		八、卫生健康支出				
		九、节能环保支出				
		十、城乡社区支出				
		十一、农林水支出				
		十二、交通运输支出				
		十三、资源勘探工业信息等支出				
		十四、商业服务业等支出				
		十五、金融支出				
		十六、自然资源海洋气象等支出				
		十七、住房保障支出				
		十八、粮油物资储备支出				
		十九、国有资本经营预算支出				
		二十、灾害防治及应急管理支出				
		二十一、其他支出				
本年收入合计	615.82	本年支出合计	615.82	615.82		
上年结转		结转下年				
其中：一般公共预算拨款结转						
政府性基金预算拨款结转						
国有资本经营预算拨款结转						
收入总计	615.82	支出总计	615.82	615.82		

注：本表金额转化为万元时因四舍五入可能存在尾差。

一般公共预算支出表

单位：万元

科目编码			科目名称	合计	基本支出			项目支出
类	款	项			小计	人员支出	日常公用支出	
合计				615.82	549.50	515.22	34.28	66.32
201			一般公共服务支出	578.90	512.58	480.40	32.18	66.32
201	05		统计信息事务	578.90	512.58	480.40	32.18	66.32
201	05	50	事业运行	578.90	512.58	480.40	32.18	66.32
208			社会保障和就业支出	36.92	36.92	34.82	2.10	
208	05		行政事业单位养老支出	36.92	36.92	34.82	2.10	
208	05	02	事业单位离退休	14.61	14.61	12.51	2.10	
208	05	05	机关事业单位基本养老保险缴费支出	22.31	22.31	22.31		

注：本表金额转化为万元时因四舍五入可能存在尾差。

一般公共预算基本支出预算表

单位：万元

科目编码		部门预算支出经济分类	科目编码		政府预算支出经济分类	基本支出预算		
类	款	科目名称	类	款	科目名称	小计	人员支出	日常公用支出
合计						549.50	515.22	34.28
301		工资福利支出	505		对事业单位经常性补助	490.91	490.91	
301	01	基本工资	505	01	工资福利支出	246.41	246.41	
301	07	绩效工资	505	01	工资福利支出	124.35	124.35	
301	08	机关事业单位基本养老保险缴费	505	01	工资福利支出	54.45	54.45	
301	10	职工基本医疗保险缴费	505	01	工资福利支出	14.46	14.46	
301	11	公务员医疗补助缴费	505	01	工资福利支出	7.55	7.55	
301	12	其他社会保障缴费	505	01	工资福利支出	1.81	1.81	
301	13	住房公积金	505	01	工资福利支出	41.87	41.87	
302		商品和服务支出	505		对事业单位经常性补助	46.08	11.80	34.28
302	01	办公费	505	02	商品和服务支出	28.08		28.08
302	08	取暖费	505	02	商品和服务支出	6.04	6.04	
302	28	工会经费	505	02	商品和服务支出	3.05		3.05
302	39	其他交通费用	505	02	商品和服务支出	5.76	5.76	
302	99	其他商品和服务支出	505	02	商品和服务支出	3.15		3.15
303		对个人和家庭的补助	509		对个人和家庭的补助	12.51	12.51	
303	02	退休费	509	05	离退休费	12.51	12.51	

注：本表金额转化为万元时因四舍五入可能存在尾差。

一般公共预算“三公”经费支出预算表

单位：万元

2021年预算数					2022年预算数						
合计	因公出国（境）经费	公务用车购置及运行维护费			公务接待费	合计	因公出国（境）经费	公务用车购置及运行维护费			公务接待费
		小计	公务用车购置经费	公务用车运行维护费				小计	公务用车购置经费	公务用车运行维护费	

注：淄博市普查调查中心2022年没有一般公共预算“三公”经费支出。

政府性基金预算支出表

单位：万元

科目编码			科目名称	合计	基本支出			项目支出
类	款	项			小计	人员支出	日常公用支出	

注：淄博市普查调查中心2022年没有使用政府性基金预算拨款安排的支出。

政府性基金预算基本支出预算表

单位：万元

科目编码		部门预算支出经济分类 科目名称	科目编码		政府预算支出经济分类 科目名称	基本支出预算		
类	款		类	款		小计	人员支出	日常公用支出

注：淄博市普查调查中心2022年没有使用政府性基金预算拨款安排的支出。

国有资本经营预算支出表

单位：万元

科目编码			科目名称	合计	基本支出			项目支出
类	款	项			小计	人员支出	日常公用支出	

注：淄博市普查调查中心2022年没有使用国有资本经营预算拨款安排的支出。

政府采购预算表

单位：万元

科目编码			科目名称	资金来源									
类	款	项		合计	财政拨款				财政专户 管理资金	单位资金	使用非财 政拨款结 余	上年结转	
					小计	一般公共 预算	政府性基 金	国有资本 经营预算				上年结转	其中：财 政拨款结 转
			合计	0.46	0.46	0.46							
201			一般公共服务支出	0.46	0.46	0.46							
201	05		统计信息事务	0.46	0.46	0.46							
201	05	50	事业运行	0.46	0.46	0.46							

注：本表金额转化为万元时因四舍五入可能存在尾差。

基本支出预算表

单位：万元

科目编码		部门预算支出经济分类科目	合计	财政拨款			财政专户 管理资金	单位资金	使用非财 政拨款结 余	上年结转	
类	款			小计	一般公共 预算	政府性基 金				国有资本 经营预算	上年结转 小计
		合计	549.50	549.50	549.50						
301		工资福利支出	490.91	490.91	490.91						
301	01	基本工资	246.41	246.41	246.41						
301	07	绩效工资	124.35	124.35	124.35						
301	08	机关事业单位基本养老保险缴费	54.45	54.45	54.45						
301	10	职工基本医疗保险缴费	14.46	14.46	14.46						
301	11	公务员医疗补助缴费	7.55	7.55	7.55						
301	12	其他社会保障缴费	1.81	1.81	1.81						
301	13	住房公积金	41.87	41.87	41.87						
302		商品和服务支出	46.08	46.08	46.08						
302	01	办公费	28.08	28.08	28.08						
302	08	取暖费	6.04	6.04	6.04						
302	28	工会经费	3.05	3.05	3.05						
302	39	其他交通费用	5.76	5.76	5.76						
302	99	其他商品和服务支出	3.15	3.15	3.15						
303		对个人和家庭的补助	12.51	12.51	12.51						
303	02	退休费	12.51	12.51	12.51						

注：本表金额转化为万元时因四舍五入可能存在尾差。

项目支出预算表

单位：万元

项目名称	项目类型	合计	财政拨款				财政专户管 理资金	单位资金	使用非财政 拨款结余	上年结转	
			小计	一般公共预 算	政府性基金	国有资本经 营预算				上年结转小 计	其中：财政 拨款结转
合计		66.32	66.32	66.32							

注：本表金额转化为万元时因四舍五入可能存在尾差。

注：根据国家保密法律法规和有关保密事项范围的规定，部分项目公开时予以剔除。

第三部分

2022年单位预算情况和重要事项说明

一、关于收支预算总表的说明

按照综合预算的原则，淄博市普查调查中心所有收入和支出均纳入部门预算管理。按照收支平衡原则，淄博市普查调查中心2022年收支总预算均为615.82万元。

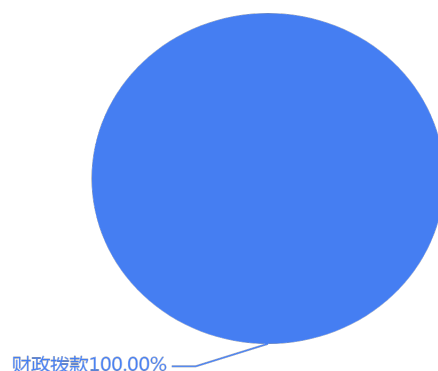
收入包括：一般公共预算拨款收入等；

支出包括：一般公共服务支出、社会保障和就业支出。

二、关于收入预算总表的说明

淄博市普查调查中心2022年收入预算为615.82万元，其中：财政拨款615.82万元，占100.00%。

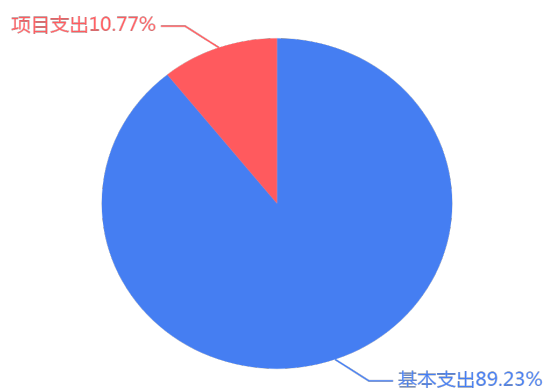
收入预算



三、关于支出预算总表的说明

淄博市普查调查中心2022年支出预算为615.82万元，其中：基本支出549.50万元，占89.23%，项目支出66.32万元，占10.77%。

支出预算

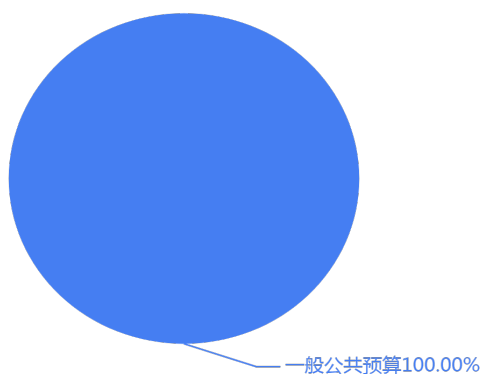


四、关于财政拨款收支预算总表的说明

淄博市普查调查中心2022年财政拨款收支总预算为615.82万元。

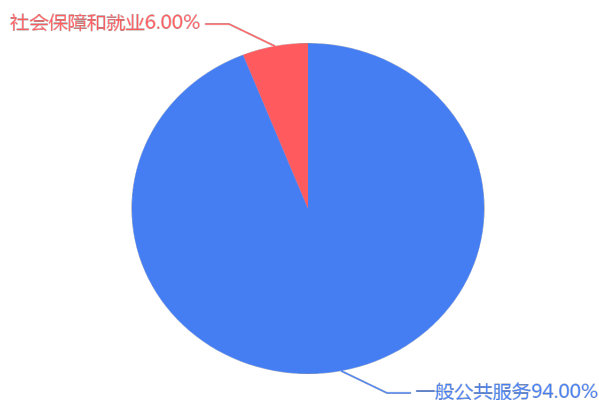
收入包括：一般公共预算615.82万元，占100.00%。

财政拨款收入



支出包括：一般公共服务（类）支出578.90万元，占94.00%；社会保障和就业（类）支出36.92万元，占6.00%。

财政拨款支出

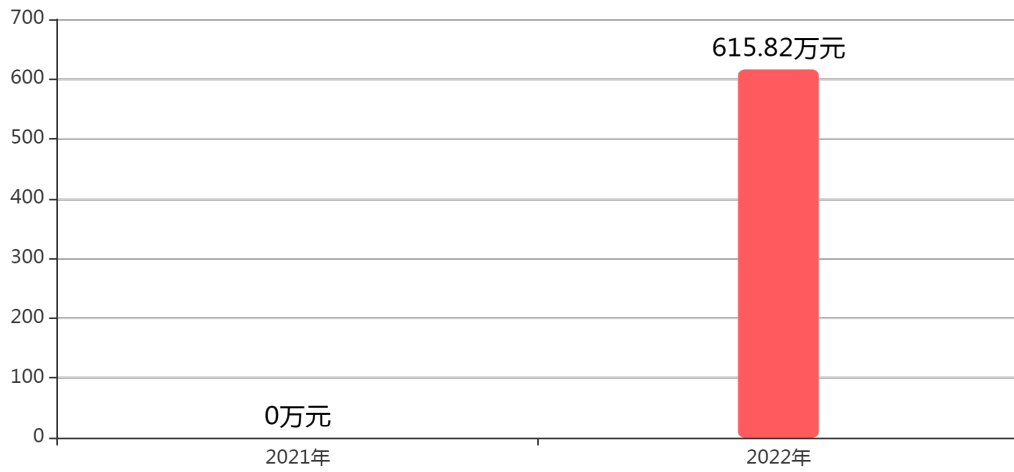


五、关于一般公共预算支出表的说明

（一）一般公共预算当年拨款规模变化情况

淄博市普查调查中心2022年一般公共预算拨款615.82万元，比上年增加615.82万元，主要原因是按照预算编制及预算一体化要求，由人员所属单位各自编制预算，支出增加。

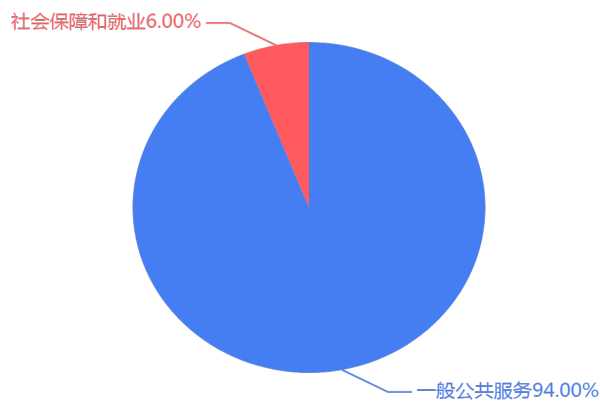
一般公共预算支出情况



(二) 一般公共预算当年拨款结构情况

淄博市普查调查中心2022年一般公共预算支出为615.82万元，其中：一般公共服务（类）支出578.90万元，占94.00%；社会保障和就业（类）支出36.92万元，占6.00%。

一般公共预算支出



(三) 一般公共预算当年拨款具体使用情况

1. 一般公共服务（类）统计信息事务（款）事业运行（项）支出578.90万元，比上年增加578.90万元，主要原因是按照预算编制及预算一体化系统要求，由人员所属单位各自编制预算，全部为新增支出。

2. 社会保障和就业（类）行政事业单位养老（款）事业单位离退休（项）支出14.61万元，比上年增加14.61万元，主要原因是按照预算编制及预算一体化系统要求，由人员所属单位各自编制预算，全部为新增支出。

3. 社会保障和就业（类）行政事业单位养老（款）机关事业单位基本养老保险缴费（项）支出22.31万元，比上年增加22.31万元，主要原因是按照预算编制及预算一体化系统要求，由人员所属单位各自编制预算，全部为新增支出。

六、关于一般公共预算基本支出预算表的说明

淄博市普查调查中心2022年一般公共预算拨款安排的基本支出549.50万元。主要用于：

1. 人员经费515.22万元。按部门预算支出经济分类主要包括：基本工资、绩效工资、机关事业单位基本养老保险缴费、职工基本医疗保险缴费、公务员医疗补助缴费、其他社会保障缴费、住房公积金、取暖费、其他交通费用、退休费等。按政府预算支出经济分类主要包括：工资福利支出、商品和服务支出、离退休费等。

2. 公用经费34.28万元。按部门预算支出经济分类主要包括：办公费、工会经费、其他商品和服务支出等。按政府预算支出经济分类主要包括：商品和服务支出等。

七、关于一般公共预算“三公”经费支出预算表的说明

2021年、2022年本单位均未使用一般公共预算拨款安排“三公”经费支出。

八、关于政府性基金预算支出表的说明

淄博市普查调查中心2022年没有使用政府性基金预算拨款安排的支出。

九、关于政府性基金预算基本支出预算表的说明

淄博市普查调查中心2022年没有使用政府性基金预算拨款安排的基本支出。

十、关于国有资本经营预算支出表的说明

淄博市普查调查中心2022年没有使用国有资本经营预算拨款安排的支出。

十一、其他重要事项的情况说明

(一) 机关运行经费情况

机关运行经费是指用于维持行政及参照公务员法管理单位机关运行的经费，淄博市普查调查中心为事业单位，无机关运行经费。2022年淄博市普查调查中心的事业运行经费财政拨款预算为

32.18万元。较2021年预算增加32.18万元，主要原因是根据预算编制和预算一体化系统要求，由人员所属单位各自编制预算，机关运行经费较以前年度口径发生变化。

（二）政府采购情况

2022年政府采购预算0.46万元，其中：财政拨款安排0.46万元。其中：政府采购货物预算0.46万元，政府采购工程预算0.00万元，政府采购服务预算0.00万元。

（三）国有资产占有使用情况

截至2021年12月31日，淄博市普查调查中心共有车辆0辆，其中，实物保障用车0辆、机要通信用车0辆、应急保障用车0辆、行政执法用车0辆、执法执勤用车0辆、特种专业技术用车0辆、离退休干部用车0辆、事业单位业务用车0辆、其他用车0辆。

单位价值50万元以上通用设备0台（件、套），单位价值100万元以上专用设备0台（件、套）。

2022年预算未安排购置单位价值50万元以上通用设备或者单位价值100万元以上专用设备。

（四）预算绩效管理情况

淄博市普查调查中心2022年预算资金安排的相关项目，按规定不涉及绩效目标设置公开事项。

（五）涉密事项说明 淄博市普查调查中心的部门预算中部分科目及项目信息，已按国家有关法律法规要求确认为涉密信息，根据国家保密法律法规和有关保密事项范围的规定，在预算公开中予以剥离。

第四部分

名词解释

一、财政拨款收入：指由本级财政拨款形成的部门收入。按现行管理制度，本级部门预算中反映的财政拨款包括一般公共预算拨款、政府性基金预算拨款和国有资本经营预算拨款。

二、财政专户管理资金：指缴入财政专户、实行专项管理的高中以上学费、住宿费、高校委托培养费、函大、电大、夜大及短训班培训费等教育收费。

三、事业收入：指事业单位开展专业业务活动及辅助活动所取得的收入，不含纳入财政专户管理的教育收费。

四、事业单位经营收入：指事业单位在专业业务活动及其辅助活动之外开展非独立核算经营活动取得的收入。

五、其他收入：指除上述“财政拨款收入”、“事业收入”、“事业单位经营收入”等以外的收入。

六、上级补助收入：指单位从主管部门和上级单位取得的非财政补助收入。

七、附属单位上缴收入：指本部门所属纳入部门预算编报范围的单位按有关规定上缴的收入。

八、使用非财政拨款结余：指本部门所属单位在预计用当年的“财政拨款收入”、“财政专户管理资金收入”、“事业收入”、“事业单位经营收入”、“其他收入”等不足以安排当年支出的情况下，使用以前年度积累结余弥补本年度收支缺口的资金。

九、上年结转：指以前年度尚未完成、结转到本年仍按原规定用途继续使用的资金。

十、基本支出：指为保障机构正常运转、完成日常工作任务而发生的人员支出和日常公用支出。

十一、项目支出：指在基本支出之外为完成特定任务和事业发展目标所发生的支出。

十二、上缴上级支出：指下级单位上缴上级的支出。

十三、事业单位经营支出：指事业单位在专业业务活动及其辅助活动之外开展非独立核算经营活动发生的支出。

十四、对下级单位补助支出：指对下级单位补助发生的支出。

十五、结转下年：指以前年度预算安排、因客观条件发生变化无法按原计划实施，需延迟到以后年度按原规定用途继续使用的资金。

十六、“三公”经费：指本级部门用一般公共预算财政拨款安排的因公出国（境）费、公务用车购置及运行费和公务接待费。其中，因公出国（境）费反映单位公务出国（境）的国际差旅费、国外城市间交通费、住宿费、伙食费、培训费、公杂费等支出；公务用车购置及运行费反映单位公务用车车辆购置支出（含车辆购置税）及燃料费、维修费、过路过桥费、保险费、安全奖励费用等支出；公务接待费反映单位按规定开支的各类接待（含外宾接待）支出。

十七、机关运行经费：指为保障行政单位（包括参照公务员法管理的事业单位）运行用于购买货物和服务的各项资金，包括办公及印刷费、邮电费、差旅费、会议费、福利费、日常维修费、专用材料及一般设备购置费、办公用房水电费、办公用房取暖费、办公用房物业管理费、公务用车运行维护费以及其他费用。

十八、一般公共服务(类)统计信息事务(款)事业运行(项)：反映事业单位的基本支出，不包括行政单位（包括实行公务员管理的事业单位）后勤服务中心、医务室等附属事业单位。

十九、社会保障和就业(类)行政事业单位养老(款)事业单位离退休(项)：反映事业单位开支的离退休经费。

二十、社会保障和就业(类)行政事业单位养老(款)机关事业单位基本养老保险缴费(项)：反映机关事业单位实施养老保险制度由单位缴纳的基本养老保险费支出。