

2022 年淄博市国民经济和社会发展统计公报

淄博市统计局

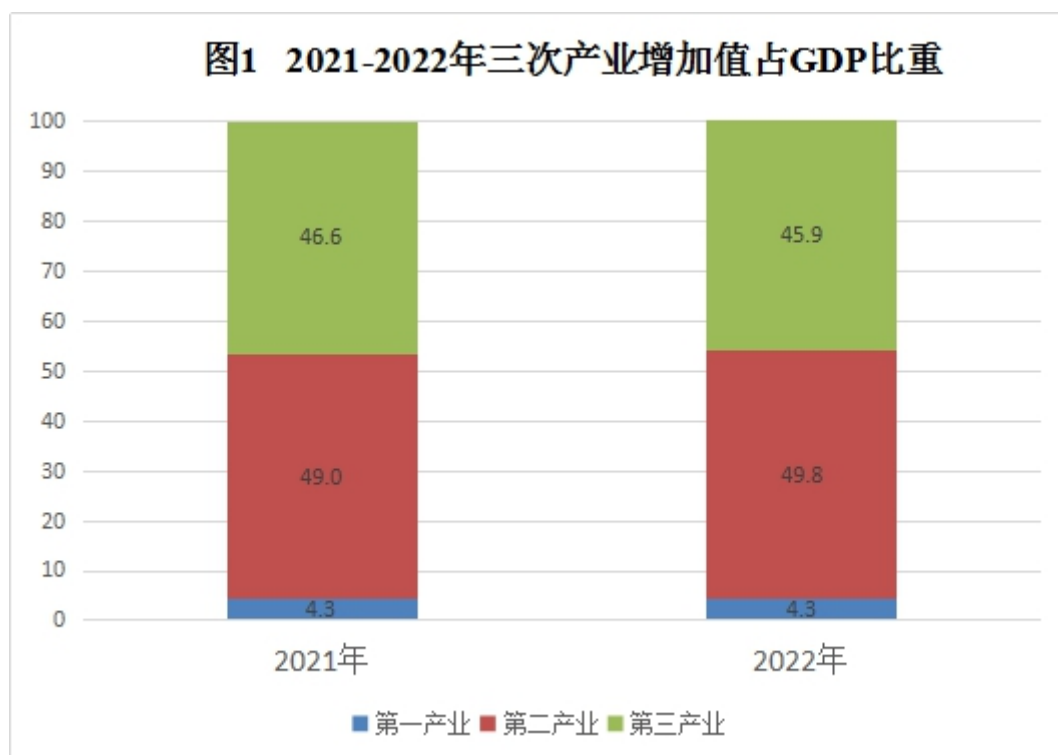
2023 年 3 月 29 日

2022 年是党的二十大胜利召开之年，是全面建设社会主义现代化国家、向第二个百年奋斗目标进军新征程的开局之年。面对复杂严峻的国际国内环境和散发多发的疫情冲击，全市上下坚持以习近平新时代中国特色社会主义思想为指导，深入学习贯彻党的二十大精神，更好统筹疫情防控和经济社会发展，切实抓好各项稳经济政策措施落实落地，有效应对超预期因素冲击，动能转换提速增效，社会需求持续恢复，经济运行稳中向好，现代化强市建设迈出坚实步伐，为实现“3510”发展目标和“强富美优”城市愿景打下了坚实基础。

一、综 合

经济运行稳中向好。根据市级生产总值统一核算结果，全市实现生产总值(GDP)4402.6 亿元，按不变价格计算，比上年增长 4.7%。分产业看，第一产业实现增加值 188.6 亿元，增长 5%；第二产业实现增加值 2193.7 亿元，增长 4.9%；第三产业实现增加值 2020.3 亿元，增长 4.4%。三次产业比例

由上年的 4.3：49：46.6 调整为 4.3：49.8：45.9。



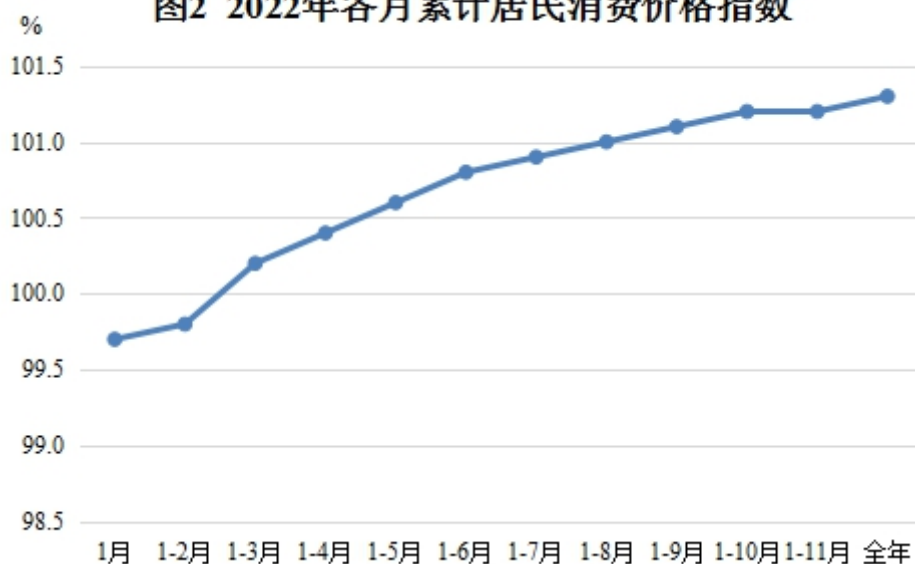
就业形势总体稳定。全年实现城镇新增就业 5.95 万人，完成全年目标任务的 108.2%；开展公益性岗位扩容提质行动，为 2.34 万符合安置条件的就业困难人员解决“家门口”就业问题。实现失业人员再就业 4.8 万人，困难群体就业 0.94 万人。

物价水平温和上涨。全年居民消费价格比上年上涨 1.3%。八大类消费品价格呈“五升三降”态势。其中，交通和通信类上涨 5.6%，其他用品和服务类上涨 3%，食品烟酒类上涨 1.8%，生活用品及服务类上涨 0.9%，居住类上涨 0.3%；医疗保健类下降 0.1%，教育文化和娱乐类下降 0.6%，衣着类下降 2.5%。

表 1 2022 年居民消费价格指数(以上年同期=100)

指 标	全年
居民消费价格总指数	101.3
食品烟酒	101.8
衣着	97.5
居住	100.3
生活用品及服务	100.9
交通和通信	105.6
教育文化和娱乐	99.4
医疗保健	99.9
其他用品和服务	103.0

图2 2022年各月累计居民消费价格指数



招商引资实现新提升。全市有省外到位资金的过亿元项目（产业项目）299个，实现省外产业项目投资到位资金522亿元，分别比上年增加14个、74.6亿元。新引进过亿元产业项目398个，海博景能年产20GWh电化学储能系统项目、

电科北方集成电路材料产业基地等一批项目相继落户我市。

深入推进质量强市战略。13家企业上榜“2022中国品牌价值评价信息榜”，2家企业产品通过“泰山品质”认证，2家企业获得山东首批陶瓷砖中国绿色产品认证证书。获批筹建山东省氢能源新材料产业计量测试中心。全市年末有效注册商标数量8.7万个，比上年末增长12.2%；拥有中国驰名商标93个，地理标志商标51个，地理标志保护产品3个。年内新增市级公用计量标准30项，累计拥有公用计量标准206项。

二、高质量发展

新旧动能提速转换。扎实推进数字化“千项技改、千企转型”工程，实施市级重点技改项目507个，累计发放技改专项贷37.02亿元，惠及技改项目315个。优化产业生态，推进产业链“链长制”，全市20条重点产业链“四上”企业实现营业收入4420.9亿元，比上年增长9.8%。实施“雁阵形”集群提升行动，高新区生物医药与生物医学工程列入国家创新型产业集群，新增省“雁阵形”集群3个，省“十强”产业集群领军企业达17家。持续深入实施“四强”产业攀登计划，落实“四强”产业62条政策措施，全市“四强”产业增加值增长11.6%，占规模以上工业增加值的比重达到

50%，较上年提高1个百分点。高技术制造业增加值增长11.3%，拉动全市规上工业增加值增速1.2个百分点。现代服务业攻坚行动取得新成效，全市实现现代服务业增加值1096.8亿元，增长5.2%，占服务业比重达到54.2%，比上年提高0.3个百分点。新兴产业投资力度进一步加大，全市“四新”经济投资增长25.9%，占固定资产投资比重达59.6%，比上年提高3.7个百分点；高技术服务业、现代服务业投资分别增长45.6%、27.6%，占全部固定资产投资比重分别达到6.1%、56.5%，分别比上年提高1.1个、4.2个百分点。

持续打造更优营商环境。创新推出项目审批“前延”服务，为1033个项目提供审批“前延”服务，涉及投资金额1551亿元。实行“一窗受理，集成服务”，办理环节压减55%。市场主体稳步增长，年内新登记各类市场主体（包括各类企业、个体工商户和农民专业合作社）9.6万户，其中，新登记各类企业2.7万户。年末各类市场主体数量达65.2万户，比上年增长6.2%，其中，各类企业18.2万户，增长8.3%。

创新活力全面增强。全年全市共获得省级以上科学技术奖14项。签订技术合同1534项，技术合同成交金额305.4亿元。PCT国际专利申请量37件，国内发明专利授权量2068件。有效发明专利密度达19.6件/万人，增加3件/万人。全市高新技术企业数量达到1374家，比上年新增347家，瞪羚类、独角兽类、哪吒类企业达到270家，科技型中小企业

达 1822 家。新增国家专精特新“小巨人”企业 40 家，省级以上制造业单项冠军企业（产品）21 家。全年新通过国家两化融合贯标企业 28 家，累计达到 84 家。共有省级产业创新中心 1 家、技术创新中心 4 家，省级以上重点实验室 11 家，省级以上工程研究中心（工程实验室）59 家，省级以上企业技术中心 206 家，省级以上科技企业孵化器、众创空间 25 家，建有院士工作站 37 家。

人才队伍建设不断加强。制定“淄博人才金政 50 条”实施细则，打造“淄博-高校人才直通车”招才引智品牌，年内引进专科以上高校毕业生 4.7 万人。年内国家级领军人才工程新增 7 人，泰山系列人才新增 27 人。拥有“山东省有突出贡献的中青年专家”57 人，享受国务院政府特殊津贴专家 157 人，齐鲁首席技师 164 人，新增高技能人才 7656 人。全市取得高级专业技术资格人数累计达 5.06 万人。共有引进国外智力成果示范单位 42 家。国家重点引智项目 10 项，省重点引智项目 13 项，高端外国专家项目 28 项。

三、农业

农业稳产保供扎实有力。全市实现农林牧渔业总产值 354.4 亿元，比上年增长 5.5%。全年粮食播种面积 326.6 万亩，总产量 146 万吨，粮食单产达到 446.8 公斤/亩。蔬菜及

食用菌产量 198.1 万吨，园林水果产量 106.9 万吨，分别增长 1.6%和 4.4%。年末存栏生猪 73.3 万头、牛 13.1 万头、羊 86.4 万只、家禽 3845.3 万只。全年猪牛羊禽肉产量 15.7 万吨，禽蛋产量 11.3 万吨，牛奶产量 14.5 万吨。

表 2 2022 年主要农作物产量及增长速度

指 标	产量（万吨）	比上年增长（%）
粮 食	146.0	0.8
夏 粮	65.9	0.5
秋 粮	80.0	1.1
棉 花	0.1	-8.4
油 料	1.6	9.5
蔬菜及食用菌	198.1	1.6
瓜、果类	118.2	5.1
# 园林水果	106.9	4.4

农业机械化水平稳步提升。全市农业机械总动力 249.7 万千瓦，比上年增长 1%；机电灌溉面积 14.32 万公顷，增长 7.6%；农作物耕种收综合机械化率达 91.72%，提高 0.31 个百分点。

乡村振兴扎实推进。全市实现现代高效农业增加值 34.3 亿元，增长 7%，现代高效农业增加值占农林牧渔业增加值比重为 17.4%，比上年提高 0.3 个百分点。聚力打造数字农业农村中心城市，实施数字农业农村重点项目 40 个，完成年度投资 42.3 亿元，发布数字农业农村典型应用场景案例

30 个，市级以上农业产业化重点龙头企业 205 家，其中国家级 3 家，省级 41 家。登记注册农民专业合作社 7767 个，有效期内“三品一标”（无公害农产品、绿色食品、有机农产品和农产品地理标志）品牌数 462 个。实施乡村产业品质提升，新争创国家级农业产业强镇 1 个，省级农业产业强镇 8 个，省级农业绿色发展先行县 1 个，省级现代农业产业园 5 个，省级乡土产业名品村 64 个。

四、工业、建筑业

工业运行保持平稳。全市规模以上工业增加值比上年增长 6.5%。分三大门类看，采矿业增加值增长 0.8%，制造业增加值增长 7.5%，电力、热力、燃气及水生产和供应业下降 6.1%。分经济类型看，国有控股企业增加值增长 0.6%，股份制企业增长 8.5%，外商及港澳台商投资企业下降 5.2%，私营企业增长 1%，民营企业增长 10.1%。39 个大类行业中有 20 个行业增加值实现正增长，增长面达 51.3%。241 种工业产品中有 76 种产品产量增长。其中，汽车增长 188.8%，化学药品原药增长 13%，发电机组增长 46.8%。全年规模以上工业企业实现营业收入 6457.5 亿元，增长 6.4%；实现利润 209.1 亿元，下降 46.6%。

表3 2022年规模以上工业主要产品产量及增长速度

产品名称	产量	比上年增长 (%)
乙烯 (万吨)	72.5	6.1
化学纤维 (万吨)	3.0	-32.8
塑料制品 (万吨)	23.0	-14.7
布 (万米)	28217.2	-9.4
烧碱 (万吨)	106.2	8.3
合成橡胶 (万吨)	77.4	18.1
稀土化合物 (吨)	17251.5	11.6
农用氮、磷、钾化学肥料 (折纯) (万吨)	4.1	-3.4
化学药品原药 (万吨)	12.0	13.0
水泥 (万吨)	1583.9	-22.0
钢材 (万吨)	62.2	-61.0
平板玻璃 (万重量箱)	1562.0	-8.6
汽车 (辆)	72154.0	188.8
石墨及碳素制品 (万吨)	8.5	-17.8
发电机组 (千瓦)	65400.0	46.8
泵 (台)	41094.0	4.7
移动通信手持机 (万台)	30.0	10.3
显示器 (万台)	33.3	6.2
电动机 (千瓦)	1067593.3	-28.3
安全、自动化监控设备 (万台)	3.6	7.3
集成电路 (万块)	103660.0	-0.9

建筑业规模持续扩大。全年全市具有资质等级的总承包和专业承包建筑业企业 577 家，其中，特级和一级资质建筑企业 71 家。建筑业总产值达 1215.5 亿元，比上年增长 7.6%。其中，建筑工程产值完成 989.8 亿元，增长 6.3%；安装工程产值完成 197.2 亿元，增长 8.4%；其他产值完成 28.4 亿元，增长 74.7%。国有及国有控股企业实现总产值 62.2 亿元，增长 33.5%，占全部建筑业总产值的 5.1%；非国有企业实现总产值 1153.3 亿元，增长 6.5%，占全部建筑业总产值的 94.9%。

五、服务业

服务业发展质效提升。全年实现服务业增加值 2020.3 亿元，占地区生产总值（GDP）的比重达到 45.9%，对经济增长的贡献率达 44.9%。规模以上服务业企业实现营业收入 565.9 亿元，增长 14.4%。重点行业支撑有力，10 个门类行业中有 7 个行业营业收入实现正增长，其中，居民服务、修理和其他服务业，租赁和商务服务业，信息传输、软件和信息技术服务业营业收入分别增长 79.9%、31.7%、24.6%。现代服务业规模逐步壮大，规模以上现代服务业企业数量占比达 66%，比上年提高 1.4 个百分点，互联网和相关服务、商务服务、研究和试验发展等行业营业收入分别增长 44.2%、34.9%、43.7%。

交通运输畅通有序。全年全市公路营运性客运量 66 万人，比上年下降 62.7%；公路营运性货运量 17680 万吨，下降 4%；公路营运性客运周转量 1.2 亿人公里，下降 59.9%；公路营运性货运周转量 481.6 亿吨公里，增长 6%。年末全市公路通车里程 11500.7 公里，其中，高速公路里程 264.7 公里，济南至高青、沾化至临淄高速公路竣工通车。现有公共汽车线路 251 条，营运公交车 3164 辆，出租车 6519 辆。机动车保有量 154.1 万辆，增长 5.6%，其中，私人汽车拥有量 136.1 万辆，增长 3.6%。

邮政电信业平稳发展。全市邮政行业业务总量完成 19.8 亿元，比上年下降 1.1%；邮政行业业务收入（不包括邮政储蓄银行直接营业收入）完成 19.9 亿元，下降 0.1%。邮政公司寄递业务量累计完成 0.8 亿件，增长 8.8%；快递服务企业业务量完成 1.5 亿件，下降 3.2%。全年实现电信业务收入 364.7 亿元，年末全市移动电话用户 558.9 万户，其中，4G 及以上用户 506.3 万户；（固定）互联网宽带接入用户 187.4 万户。

旅游市场运行平稳。全年共接待国内游客 3648.6 万人次，实现国内旅游收入 391.59 亿元。拥有国家 A 级旅游区（点）73 处，其中 AAAA 级旅游区（点）14 处，AAA 级旅游区（点）47 处，AA 级旅游区（点）12 处。旅游新业态发展壮大。博山区和尚房村入选长城主题国家级旅游线路——长

城古村名镇寻访之旅，沂源县龙子峪村入选全国乡村旅游重点村，周村古商城入选第二批国家级夜间文旅消费集聚区。大力弘扬传承黄河文化，成功举办 2022 年山东黄河生态旅游体验季暨山东·高青黄河文化旅游季启动仪式。

六、固定资产投资

固定资产投资快速增长。全市固定资产投资（不含农户）比上年增长 18.1%。其中，第一产业投资增长 16.6%，第二产业投资增长 2%，第三产业投资增长 27.6%。重点领域中，基础设施投资、建筑安装工程投资分别增长 75.3%、26.8%。

房地产市场下行压力较大。全年完成房地产开发投资 356.6 亿元，比上年下降 13.9%。其中，住宅投资 286.2 亿元，下降 9.7%。商品房施工面积 3113.7 万平方米，下降 4.4%。其中，住宅施工面积 2278.6 万平方米，下降 5.6%。商品房销售面积 380.4 万平方米，下降 28%。其中，住宅销售面积 321.8 万平方米，下降 32.6%。商品房销售额 311.5 亿元，下降 30.1%。其中，住宅销售额 270.5 亿元，下降 33.3%。

七、内外贸易

消费市场承压运行。全年实现社会消费品零售总额

1294.5 亿元，比上年下降 1.1%。按经营地统计，城镇社会消费品零售总额下降 1.1%；乡村社会消费品零售总额下降 0.9%。按行业分，批发和零售业零售额下降 1.4%；住宿和餐饮业零售额增长 1.3%。限额以上商品类别中，粮油食品类、日用品类零售额分别增长 20.7%、92%，其中粮油食品类下的肉禽蛋类、水产品类和干鲜果品类分别增长 26.2%、22%和 16.7%；中西药品类零售额增长 30.7%。

升级类消费稳步提升。限额以上金银珠宝类、新能源汽车、化妆品类零售额分别增长 51%、190.3%、18.4%。智能类消费需求持续释放，限额以上智能家用电器和音像器材类、可穿戴智能设备、智能手机零售额分别增长 37%、34.7%、15.7%。

对外贸易稳中有进。全年完成货物贸易进出口额 1234.1 亿元，历史首次突破 1200 亿元大关，比上年增长 3%，其中，进口额 502.5 亿元，增长 6.2%；出口额 731.6 亿元，增长 1%。出口行业中，医药、纺织、轻工业、建材行业分别增长 29.5%、14.3%、3.5%、2.5%。对韩国出口额增长 37.4%，对日本、欧盟、美国等市场出口额分别下降 0.4%、8.5%、12.8%。对“一带一路”沿线国家和地区市场出口额 315.2 亿元，增长 8.8%。高标准建设跨境电商综试区，成功创建 2 家省级海外仓，1 家省级跨境电商孵化机构。

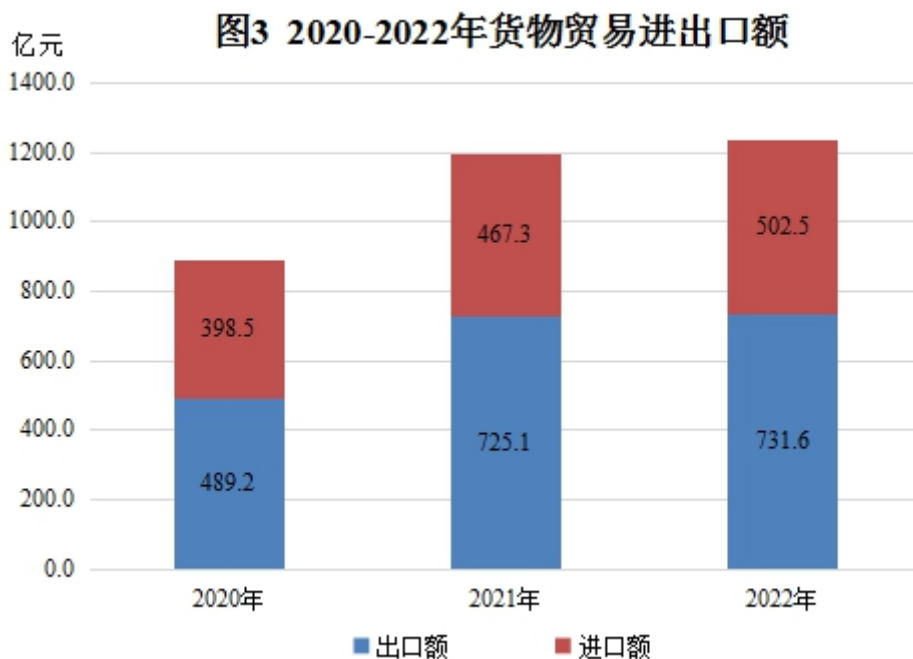


表 4 2022 年货物贸易进出口及增长速度

指 标	总量(亿元)	比上年增长 (%)
进出口额	1234.1	3.0
进口	502.5	6.2
出口	731.6	1.0
# 国有企业出口	21.7	-3.8
外商投资企业出口	129.7	-10.3
其他企业出口	580.2	4.1
# 一般贸易出口	652.0	1.7
加工贸易出口	72.4	0.1

利用外资水平再创新高。全年新设外商投资企业 70 家；实际使用外资金额 10.3 亿美元，比上年增长 25.8%。其中，

制造业实际使用外资 7.9 亿美元，增长 270%。

对外投资稳步发展。境外实际投资 5.2 亿美元，比上年增长 103.1%，对外承包工程新签合同额 2.9 亿美元，完成营业额 2.6 亿美元。新备案境外企业（机构）17 家，中方协议投资额 0.3 亿美元。

八、财税、金融

财政运行保障稳固。全市完成一般公共预算收入 375.9 亿元，比上年增长 1.88%，扣除留抵退税因素后完成 401.8 亿元，增长 6.15%。其中，税收收入完成 244.1 亿元，下降 10.6%，扣除留抵退税因素后完成 269.9 亿元，下降 4.5%。完成一般公共预算支出 526.4 亿元，增长 0.7%，民生支出占财政支出的比重达 81.59%，比上年提高 0.58 个百分点，其中，教育支出、社会保障和就业支出、卫生健康支出分别增长 6.5%、5.4%、12.8%。

税收实现平稳增长。全市完成税收收入（含国内税收收入和海关代征税款）698.5 亿元，比上年增长 1.8%。其中，第一产业税收 0.1 亿元，下降 51.6%；第二产业税收 482.9 亿元，增长 4.1%；第三产业税收 215.5 亿元，下降 3.1%。

金融市场稳健运行。年末，全市金融机构本外币各项存款余额达 6868.7 亿元，比上年末增长 11.4%。其中，住户存

款余额 4700.6 亿元，增长 17.4%；本外币各项贷款余额 4716.7 亿元，增长 10%，其中，普惠口径小微企业贷款余额 717.1 亿元，增长 28.9%。年内新增上市公司 2 家，全市共有 34 家上市公司，36 只股票在境内外证券交易所交易，“新三板”挂牌企业累计 61 家。

保险业健康发展。全市拥有商业保险分支机构 71 家，其中，财产保险机构 31 家，人寿保险机构 40 家。原保险保费收入（不含正在风险处置机构）193.7 亿元，比上年下降 1.5%。其中，产险保费收入 43 亿元，增长 7.7%；寿险保费收入 150.7 亿元，下降 3.8%。支付各项赔款与保险金 59 亿元，增长 4.5%。其中，产险赔付 25.8 亿元，增长 3.1%；寿险赔付 33.2 亿元，增长 5.6%。农业保险保费收入 2.5 亿元，增长 5.9%，为 86.4 万户（次）农户提供 88.1 亿元的风险保障。

九、教育、文化、卫生、体育

教育事业稳步发展。年末全市普通高校、普通中学、小学数量分别达 7 所、194 所、263 所，在校学生数分别达 13.8 万人、24.7 万人、23.2 万人，各类学校教职工人数达 7.27 万人，各类学校毕业人数达 23.1 万人。年内新投入使用幼儿园 30 所，其中公办幼儿园 21 所。出台《淄博市关于推动全市

现代职业教育高质量发展的若干措施》，培育省级新旧动能转换公共实训基地 12 家，打造现代产业学院 37 个，入选教育部产教融合典型案例 3 个。

文化事业繁荣兴盛。全市拥有文艺表演团体（含民间文艺表演团体）189 个，镇（街道）文化站 88 个，文化馆 9 个，公共图书馆 9 个，博物馆 74 个，农村综合性文化服务中心（合村并居后）2415 个，社区综合性文化服务中心 518 个。建成新型阅读空间 110 处，新打造“5+N”基层综合性文化服务中心示范点 96 处、文化驿站 26 处。拥有全国重点文物保护单位 20 处，省级文物保护单位 140 处。拥有全国统一编号报纸 7 种，刊物 8 种，新增版权作品登记 13563 件。创作 42 部艺术精品，开展文旅惠民活动 3500 余场次，线上线下参与人数 600 余万人次。《红色淄博——市博物馆馆藏革命文物展》入选全国百大主题展览，“五音戏+”珍稀独有剧种全生态传承创新工程项目荣获第五届山东省文化创新奖。现有广播电台 1 座，调频频率 3 个，中波频率 3 个；电视频道 4 个，地面数字电视 3 个频点转播 24 套节目。年末广播、电视节目综合人口覆盖率分别达 100%和 99.9%。

公共卫生水平持续提升。全市拥有医疗卫生机构 4670 个，其中，医院 153 个，社区卫生服务中心（站）173 个，乡镇卫生院 82 个，妇幼保健机构 8 个，疾病预防控制机构 9 个，卫生监督机构 10 个。各类卫生机构拥有床位 3.48 万张，

卫生技术人员 4.63 万人。新建智慧预防接种门诊 67 家，38 家医疗机构建立开放式门诊综合服务中心，31 家医疗机构实行全程导诊服务，12 家医院试点“无陪护模式”。累计建设“名医基层工作站”123 家，实现基层医疗卫生机构全覆盖。公立医疗机构开展医养结合服务，新增“医办养”15 家、护理型养老床位 2132 张。全市托育机构共 208 家，托位 1.46 万个，每千人拥有婴幼儿托位数达到 3.11 个。全市共有执业医师（含助理）1.88 万人，注册护士 1.97 万人。全年甲、乙类法定报告传染病发病人数 7407 人，其中，报告死亡 17 人。报告传染病发病率 157.1/10 万，死亡率 0.36/10 万。

体育事业和体育产业全面推进。参赛二十五届省运会获得 514 枚奖牌，其中金牌 207 枚。举办淄博市第十二届全民健身运动会、第六届智力运动会以及各类全民健身赛事活动 2587 场次。全市乡镇（街道）“两个一”工程（一个全民健身活动中心或灯光篮球场、一个多功能运动场）、城市社区体育场地、农民体育健身工程点数量分别达 88 个、284 个、3130 个，人均体育场地面积达到 3.47 平方米。汇祥步态纠正运动康复产业项目获评山东省体育产业示范项目，“起源地杯”青年足球锦标赛等 4 项赛事获评山东省第二届精品体育赛事，青少年脊柱侧弯筛查、评估和治疗等 5 个项目获评山东省第二批体卫融合试点，年内新增 1 条体育旅游线路获评山东省体育旅游精品线路。

十、人口和居民生活

人口总量略有下降。年末全市常住人口 470.59 万人，其中，城镇常住人口 352.37 万人，农村常住人口 118.22 万人。常住人口城镇化率达 74.88%，比上年末提高 0.25 个百分点。户籍人口总户数 155.3 万户，总人口 430.78 万人，其中，男性 213.49 万人，女性 217.29 万人。

居民生活水平持续提高。全市居民人均可支配收入达 44885 元，比上年增长 6.2%。其中，工资性收入 30314 元，增长 4.9%；经营净收入 5400 元，增长 10.4%；财产净收入 3936 元，增长 8.8%；转移净收入 5236 元，增长 8%。城镇居民人均可支配收入 52684 元，增长 5.2%；农村居民人均可支配收入 24572 元，增长 6.8%。城乡居民收入倍差由上年的 2.18 收窄至 2.14。全市居民人均消费支出 27204 元，下降 0.7%。城镇居民人均消费支出 30999 元，下降 2.1%；农村居民人均消费支出 17319 元，增长 2.8%。

表 5 2022 年全市居民收入情况

指 标	绝对量（元）	比上年增长（%）
居民人均可支配收入	44885	6.2
# 工资性收入	30314	4.9
经营净收入	5400	10.4

财产净收入	3936	8.8
转移净收入	5236	8.0
城镇居民人均可支配收入	52684	5.2
#工资性收入	34968	4.0
经营净收入	5941	9.0
财产净收入	5196	7.3
转移净收入	6579	6.7
农村居民人均可支配收入	24572	6.8
#工资性收入	18191	5.3
经营净收入	3992	13.3
财产净收入	653	8.3
转移净收入	1736	7.6

社会保障能力增强。年末，全市居民养老保险、城镇职工养老保险、城乡居民医疗保险、城镇职工医疗保险参保人数分别达 145.5 万人、199 万人（含退休职工）、269.4 万人、155.2 万人。全年共收缴城镇职工养老保险费 155.1 亿元，发放城镇职工养老金 214.7 亿元。“淄博齐惠保”参保人数达 143 万人。城镇居民月最低生活保障标准达 880 元，保障人数 0.41 万人；农村居民年最低生活保障标准达 9060 元，保障人数 5.15 万人。拥有养老机构 161 处，养老机构床位 2.05 万张；护理型床位 12496 张，建有社区老年人日间照料中心 226 处、长者食堂 917 处、农村幸福院 667 处。

十一、城市建设

基础设施建设加速推进。不断夯实新型基础设施建设，累计建成 5G 基站 8046 个，入选国家“千兆城市”。城市快速路网一期工程“西半环”全线通车，火车站南站房和交通枢纽建成并投入使用。全年市政公用基础设施完成总投资 141 亿元，新增道路长度 33.6 公里、面积 77.5 万平方米；改造道路长度 75 公里、面积 190.4 万平方米；新增污水管网 45.4 公里、雨水管网 32.7 公里，改造雨污合流管网 242 公里。新建成地下综合管廊廊体 3.9 公里，新建海绵城市项目面积 12.45 平方公里。全年绿色建筑完工面积达 608.2 万平方米，新建改建和提升改造城市绿道、生态廊道 349 公里，新建和提升改造城市绿地 518 公顷、村镇公园 151 公顷。居民使用天然气总户数 146.2 万户，增加 7.8 万户；集中供热面积 9700 万平方米，增加 400 万平方米。

住房保障能力持续加强。全年新增住房租赁补贴 49 户，全市累计住房租赁补贴在保户数 2779 户，累计发放补贴 981.3 万元。通过公租房保障住房困难家庭 19691 户。

十二、资源、环境和安全生产

土地资源利用。年末全市土地面积 894.7 万亩。其中，农用地 655.9 万亩，建设用地 197.4 万亩，未利用土地 41.4 万亩。农业用地中，耕地面积 237 万亩。建设用地中，城镇村及工矿用地 173.7 万亩，交通运输及水利设施用地 23.7 万亩。国家级森林公园、省级森林公园、国家湿地公园、省级湿地公园分别为 3 处、4 处、2 处、5 处。

水资源利用与保护。全市多年平均水资源总量 14.08 亿立方米，多年平均地下水资源量 10.17 亿立方米，大型水库蓄水量 1.66 亿立方米。全社会用水量 10.53 亿立方米，其中，生活用水 1.99 亿立方米，工业用水 3.31 亿立方米，农业用水 4.41 亿立方米，生态用水 0.82 亿立方米。城镇供水综合生产能力达 192 万立方米/日，农村规模化供水率达 78%。年内成功创建 7 条（段）省级、167 条（段）市级美丽幸福河湖，其中，马踏湖被评为全国首批美丽河湖优秀案例。

生态环境质量持续优化。抓好实施新一轮“四减四增”三年行动方案，继续推动减碳降碳十大行动，全市单位 GDP 能耗较上年下降 15.21%，优良天数 236 天（国省控站点计算），优良率为 64.7%。NO₂、PM₁₀、PM_{2.5}、CO 项主要污染物平均浓度较上年分别改善 5.7%、2.6%、8.5%、18.8%。全市环境空气质量综合指数为 4.87，同比改善 4.3%。全年全市国控断面优良水体比例达到 100%，水环境质量指数居全省第 2 位。全市 19 处集中式饮用水水源地水质达标率达

到 100%。沂源县入选第六批国家级生态文明建设区。

气象地震服务保障到位。全年平均气温 14.4℃，比上年低 0.2℃。平均降水量 1000.6 毫米。现有 8 个国家气象观测站，81 个区域气象观测站。全年发布各类预警信号 122 次，重要天气预报 21 份。人工增雨作业累计影响面积 2376 平方公里。全市拥有强震台 8 个，测震台 7 个，地震应急避难场所 55 处。

安全生产形势稳定向好。全年全市共发生各类生产安全事故 149 起，死亡 70 人。亿元 GDP 生产安全事故死亡率为 0.0159，道路交通万车死亡率为 0.96，工矿商贸企业生产安全事故死亡人数 10 人。

注：

1.本公报数据均为初步统计数或初步核算数。部分数据因四舍五入的原因，存在着与分项合计不等的情况。

2.全市生产总值、各产业增加值按现价计算，增长速度按可比价格计算。

3.2022 年电信业相关数据来源于山东通信管理局淄博市信息通信发展办公室。

4. PCT 为 Patent Cooperation Treaty《专利合作条约》的简写，PCT 专利申请是指通过《专利合作条约》向外国提出的专利申请。通过

PCT 申请专利，只需提交一份国际专利申请，就可以向多个国家申请专利，而不必向每一个国家分别提交专利申请，为专利申请人向外国申请专利提供了方便。我市鼓励 PCT 专利申请，即鼓励向国外申请专利。

5.多年平均水资源总量是指当地多年平均降水量形成的地表和地下产水量，即地表径流量与降水入渗补给量之和。